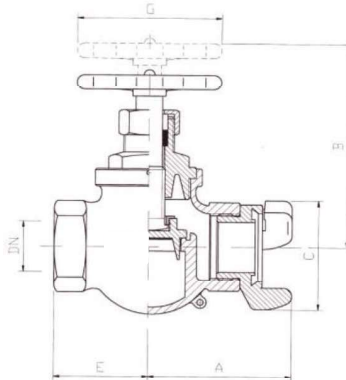
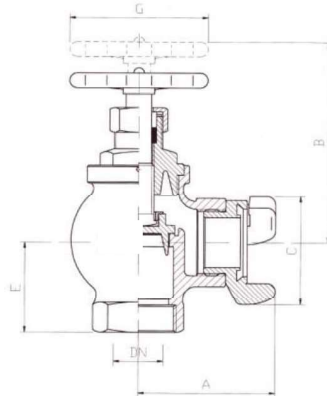


**MATERIAL:** BRONCE  
**PRESIÓN NOMINAL:** PN16

**Fª26-CI**

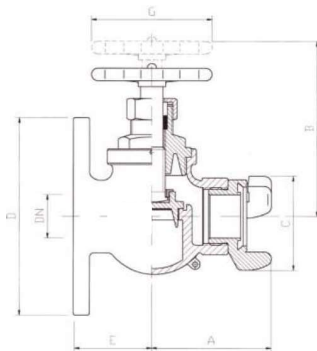
Válvula Contraincendios, Paso Recto, Rosca Hembra  
 Entrada y Conexión Tipo "A" Barcelona.

DN	REF	A	B	C	E	G
40	VC2R1M4	81	121	45	55	80
50	VC12R024	92	136	45	63	80
65	VC12R2M4	100	178	65	80	140

**Fª27-CI**

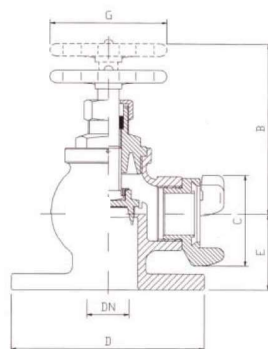
Válvula Contraincendios, Paso Angular, Rosca Hembra  
 Entrada y Conexión Tipo "B" Barcelona.

DN	REF	A	B	C	E	G
40	VC12B1M4	81	121	45	55	80
50	VC12B024	81	121	45	78	80
65	VC12B2M4	100	178	65	74	140

**Fª28-CI**

Válvula Contraincendios, Paso Recto, Brida Entrada y  
 Conexión Tipo "C" Barcelona.

DN	REF	A	B	C	E	D	G
40	VCIR4045	82	126	45	150	62	100
50	VCIR5045	94	142	45	165	64	100
65	VCIR6545	103	169	65	185	72	140

**Fª29-CI**

Válvula Contraincendios, Paso Angular, Brida Entrada y  
 Conexión Tipo "D" Barcelona.

DN	REF	B	C	D	E	G
40	VCIA4045	120	45	150	64	100
50	VCIA5045	135	45	165	73	100
65	VCIA6565	178	65	185	81	140